

SEILZUGLEITER, DREITEILIG

- Rutschsichere, geriffelte Sprossen aus Walzprofil.
- Robuste Führungsbeschläge aus Stahl.
- Langlebige, reißfeste Seile für eine sichere Höhenverstellung.
- Komfortables Ausfahren der Leiter mittels Wandlaufrollen.

Merkmale:

- Leiterinnenbreite 300 mm (Oberteil).





EN
131

Max.
150 kg
↓

10
YEAR
GUARANTEE

★ ★ ★
MADE IN
GERMANY



| Sprossenzahl | 3×12 | 3×14 | 3×16 |
|--|---------------|---------------|---------------|
| Holm oben/Mitte/unten (ca. mm) | 83/89/83 | 89/89/89 | 89/100/89 |
| Sprossenzahl max. ausgefahren | 29 | 34 | 39 |
| Länge eingefahren (ca. m) | 3,57 | 4,13 | 4,70 |
| Länge ausgefahren (ca. m) | 8,34 | 9,74 | 11,14 |
| Standhöhe (ca. m) | 6,57 | 7,84 | 9,10 |
| Reichhöhe (ca. m) | 8,57 | 9,84 | 11,10 |
| Breite ausgefahren oben/Mitte/unten (ca. mm) | 355/425/1.200 | 355/425/1.200 | 355/425/1.200 |
| Gewicht (ca. kg) | 29,5 | 34,4 | 41,9 |
| Best.-Nr. | 406136 | 406142 | 406148 |
| Preis ohne MwSt. € | 1.049,00 | 1.152,00 | 1.377,00 |

Hinweis: Vor dem kompletten Ausfahren der Leiter muss zunächst das Mittelteil um mindestens 2 Sprossen ausgefahren sein!

Zur TRBS-konformen Verwendung als Arbeitsplatz ist bei Sprossenleitern entsprechendes Zubehör wie Einhängetritte (Universal-Leitertritt klappbar) zu verwenden.

Empfohlenes Zubehör:




Fußspitzen-
set für Traversen
Seite 90



Wandabstands-
halter für
Sprossenleitern
Seite 96



Leiterhalterset
für Dachrinnen
Seite 96



Leiterhalterset
für Dachträger
Seite 100