



Die 1. Holz-Alu-Leiter mit Stufen



H
I
M
M
E
L
S
B
A
C
H

Nachschlagewerk
Leitern aus Holz, Holz/Alu und Geräte
Katalog Nr. 1/2021

mit



geht es aufwärts

Konstruktionsmerkmale

Das perfekte Stufenleitern-Programm für das Handwerk

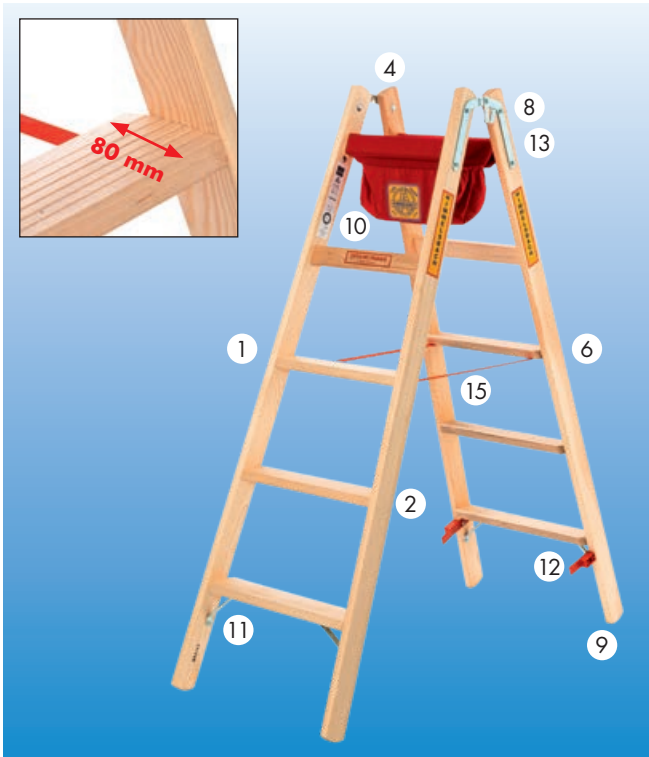
Bei den Neu-Entwicklungen der HIMMELSBACH-Leitern mit Komfort- Sicherheitsauftritt 80 mm, wurden alle fortschrittlichen Erkenntnisse in sich vereint.

Gebaut nach DIN EN 131 und den Technischen Regeln TRBS 2121-2.


1. Komfortsicherheitsauftritt, 80 mm tief, aus Hartholz oder Aluminium.
2. Keine überstehenden Stufen nach außen, Vorteile beim Transport und Lagerung.
3. Holme aus unbehandeltem, astfreiem Nadelholz.
4. Formschöne Holmenden durch halbrunde Fräsung.
5. Unlösbare Verbindung zwischen Holmen und Stufen, durch Vierfingerverzapfung mittels Schmelzkleber.
6. Bei der Alu-Stufen Verbindung mit den Holmen durch Verpressung und Verschraubung.
7. Gleicher Stufenabstand wie bei Sprossenleitern, dadurch kein Längenverlust.
8. Neue Scharniere, 4 mm Stahl verzinkt, verstärkte Ausführung ab Größe 8, 5 mm Stahl verzinkt.
9. Elektrisch isolierend.
10. Robuste Stoff-Werkzeugtasche, strapazierfähig, seitlich geschlossen, austauschbar durch Klettverschluss.
11. Bei allen Größen, am unteren Ende mit Aussteifungswinkel.
12. Transportsicherung durch Distanzhalter mit integriertem Einweiser.
13. Serienmäßig mit Eimerhaken.
14. Genügend Abstand zwischen Stufen und Holmen, dadurch keine Quetschstellen.
15. Reißfeste Perlongurte als Spreizsicherung.
16. Als Zubehör: Leiternschuhe zur Schonung empfindlicher Böden.



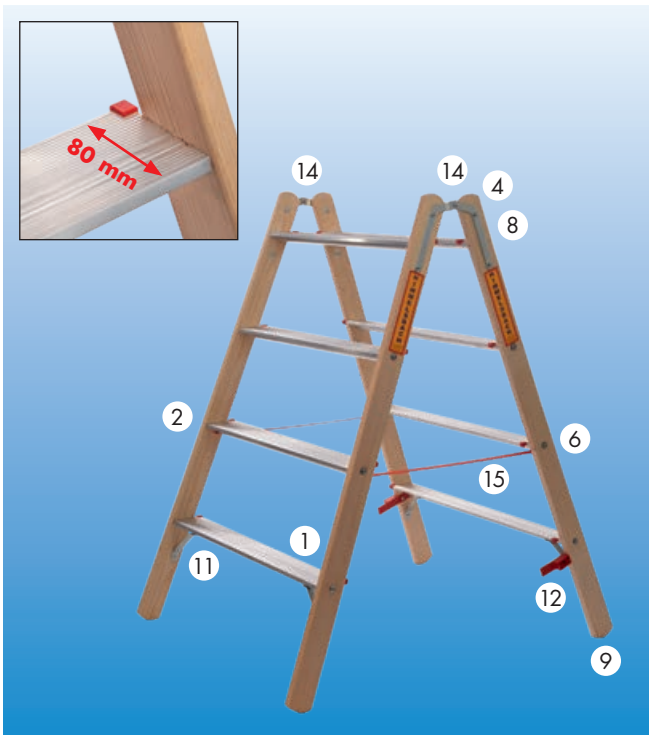
Unsere neuen Produkte mit Stufen in einem Überblick




**1499 Holz-Stufen
OPTILINE PRIMUS**



**1599 Holz-Alu-Stufen
OPTILINE FAVORIT**



**1699 Holz-Alu-Stufen
OPTILINE EXPERT**



**1199 Holz-Alu-Stufen
OPTILINE ELITE**

Nr. 1499 Komfortsicherheitsauftritt-Leiter aus Holz
 Unschlagbar in Qualität und Ausstattung!



„OPTILINE PRIMUS“

Made in Germany

Die Leiter mit der Art.-Nr. 1499 entspricht der neuen TRBS 2121-2. Diese hat Gültigkeit seit dem 01.01.2019 und wird von der BG-Bau empfohlen.

- ❖ **80 mm tiefe Auftrittsfläche**
- ❖ **Auftritt aus Buche**
- ❖ **Waagrechter Einbau des Auftrittes für ermüdungsfreies Stehen**
- ❖ **Holme aus unbehandelter, astfreier Schwarzwaldkiefer**
- ❖ **Strapazierfähige, seitlich geschlossene Stoff-Werkzeugtasche**
- ❖ **Eimerhaken**
- ❖ **Unlösbare Verbindung der Zweifinger-Verzapfung mittels Schmelzkleber**

Bestell-Nr.	Leiterlänge ca. m	Senkr. Höhe ca. m	Preis in Euro ohne MwSt.
1499/2x04	1,24	1,17	122,00
1499/2x05	1,52	1,43	145,00
1499/2x06	1,80	1,69	167,50
1499/2x07	2,08	1,96	191,00
1499/2x08	2,36	2,20	217,50
1499/2x10	2,92	2,74	262,00
1499/2x12	3,48	3,29	340,00



Außenschuh

G

Leiterschuhgröße mm	63 x 23
Best.-Nr.	0366
Paar ohne MwSt.	€ 27,50

Satz = 4 Stück

Nr. 1599 Holz/Alu-Stufen-Stehleiter

Mit einem Eimerhaken, seitlich geschlossener Werkzeugtasche und 4 Aussteifungswinkeln unten.
Holme aus Nadelholz. **Holm/Alu-Stufen-Verbindung verpresst und verschraubt, daher auswechselbar.** Sicheres und ermüdungsfreies Arbeiten durch 80 mm tiefe Alu- Stufen.



Außenschuh

Leiterschuhgröße mm	63 x 23
Best.-Nr.	0366
Paar ohne MwSt.	€ 27,50

Satz = 4 Stück

„OPTILINE FAVORIT“


Made in Germany



			Nr. 1599
Stufen-Zahl	Leiter-Länge ca. m	Gewicht ca. kg	Euro ohne MwSt.
2x04	1,24	6,5	215,00
2x05	1,52	7,5	245,00
2x06	1,80	9,5	280,00
2x07	2,08	11,3	313,00
2x08	2,36	14,1	348,00
2x10	2,92	17,0	421,00
2x12	3,48	22,0	520,00

Nr. 1699 Holz/Alu-Breitleiter (Sprossenstehtleiter)

Obere Breite 66 cm
Holme aus Nadelholz, **Holm/Stufen-Verbindung verpresst und verschraubt, daher auswechselbar.**
Die überbreite Bauart der Leiter verringert die Kippgefahr.



Geschraubte Konstruktion, daher reparaturfreundlich!




Außenschuh

Leiterschuhgröße mm	63 x 23
Best.-Nr.	0366
Paar ohne MwSt.	€ 27,50

Satz = 4 Stück

„OPTILINE EXPERT“

Made in Germany



G

Stufen-Zahl	Leiter-Länge ca. m	Gewicht ca. kg	Nr. 1699 Euro ohne MwSt.
2x04	1,24	9,0	249,00
2x07	2,08	13,0	380,00
2x10	2,92	21,0	535,00

Nr. 1400 Holz-Sprossen-Stehleiter

Mit einem Eimerhaken und seitlich geschlossener Werkzeugtasche.
Holme aus Nadelholz nach unserer Wahl, Sprossen aus Buche.

Zwei Rundfingerzapfen an der Stirnseite der Sprossen werden durch Schmelzkleber unlösbar mit den Holmen verbunden.

Nr. 1410 Ausführung wie Nr. 1400, jedoch ohne Werkzeugtasche.

Sprossen-Zahl	Leiter-Länge ca. m	Gewicht ca. kg	Nr. 1400	Nr. 1410
			Euro ohne MwSt.	Euro ohne MwSt.
2x03	0,97	5,0	79,00	72,00
2x04	1,24	7,0	91,00	84,00
2x05	1,52	8,0	107,00	100,00
2x06	1,80	10,0	124,00	117,00
2x07	2,08	11,0	138,00	131,00
2x08	2,36	13,0	156,00	149,00
2x10	2,92	17,0	188,00	182,00
2x12	3,48	25,0	243,00	236,00



Nr. 1500 Holz/Alu-Sprossen-Stehleiter

Mit einem Eimerhaken und seitlich geschlossener Werkzeugtasche.
Holme aus Nadelholz, **Holm/Sprossen-Verbindung verpresst und verschraubt, daher auswechselbar.**

Vierkantsprossen für extreme Belastung.

Nr. 1510 Ausführung wie Nr. 1500, jedoch ohne Eimerhaken und ohne Werkzeugtasche.

Sprossen-Zahl	Leiter-Länge ca. m	Gewicht ca. kg	Nr. 1500	Nr. 1510
			Euro ohne MwSt.	Euro ohne MwSt.
2x04	1,24	6,0	144,00	137,00
2x05	1,52	7,0	169,00	162,00
2x06	1,80	8,0	191,00	184,00
2x07	2,08	9,0	220,00	213,00
2x08	2,36	11,0	240,00	233,00
2x10	2,92	15,0	295,00	288,00
2x12	3,48	21,0	347,00	340,00



Geschraubte Konstruktion, daher reparaturfreundlich!



Zubehör wie Außenschuhe finden Sie auf Seite 13!

Nr. 1800 Holz-Stufen-Anlegeleiter

Nr. 1800.10 mit Aufsetzbrett
 Nr. 1800.20 mit Rundhaken Ø 30 mm
 Leiterbreite 40 cm
 Oberfläche natur
 Stufentiefe 80 mm, **profiliert**

INFO:

Mehrpreis für Fixmaße oder Montage von
 Einhängehaken oder Aufsetzbrett:
 32,- € ohne MwSt.



Nr. 1800

Stufen-Zahl	Leiter-Länge ca. m	für senkr. Höhe ca. m	Gewicht ca. kg	Euro ohne MwSt.
8	2,13	1,94	6,0	145,00
9	2,37	2,16	8,0	157,50
10	2,61	2,37	9,0	167,50
11	2,84	2,60	10,0	202,50
12	2,99	2,72	12,0	252,50



Leiterschuhe, rot
 für Leiterntype 1900/1800

G

Best.-Nr.	0364
Paar ohne MwSt. €	25,00

Nr. 1900 Holz-Doppel-Stufenstehleiter

Oberfläche natur
 Stufentiefe 80 mm, **profiliert**

Nr. 1900

Stufen-Zahl	Leiter-Länge ca. m	Leiter-Breite ca. m	Gewicht ca. kg	Euro ohne MwSt.
2x03	0,72	0,40	6,0	136,50
2x04	0,96	0,43	8,0	158,50
2x05	1,20	0,45	9,5	180,50
2x06	1,44	0,48	11,5	202,50
2x07	1,68	0,50	13,0	229,50
2x08	1,92	0,53	15,0	254,50
2x10	2,40	0,58	19,5	320,00



Zubehör finden Sie auf Seite 13!

Nr. 2000 Holz-Klapp-Bock

mit Auflageleiste

				Nr. 2000
Sprossen-Zahl	Breite oben ca. cm	Höhe aufgestellt ca. cm	Gewicht ca. kg	Euro ohne MwSt.
2	70	85	5,3	68,00



Nr. 2502 Alu-Klapp-Bock

- Untergestell klappbar
- Auflageleiste aus Holz
- Extrem leichte Ausführung
- Belastung 150 kg

				Nr. 2502
Senkrechte Höhe ca. m	Obere Auflagenbreite ca. m	Untere Breite ca. m	Gewicht ca. kg	Euro ohne MwSt.
0,90	0,70	0,65	5,0	135,00



Nr. 1199 OPTI-Holz/Alu-Stufen-Bau-Anlegeleiter



„OPTILINE ELITE“

Made in Germany

Nr. 1100 OPTI-Holz/Alu-Sprossen-Bau-Anlegeleiter

Holm/Sprossen- bzw. Stufen-Verbindung verpresst und verschraubt, daher auswechselbar.

Holme aus Nadelholz, Sprossen und Stufen aus Alu-Spezialprofil. Extra breite Ausführung: Leiterbreite 40 cm.

Nr. 1107 Holz-Bau-Anlegeleiter

Holme aus halbrunden Fichtenstangen, Sprossen aus Fichte. Robuste Ausführung, speziell für das Baugewerbe.

Durch ihre besondere Bauweise entspricht die Leiter nicht der DIN EN 131 und hat somit keine Traversenpflicht.


Zubehör:



Nachrüst- Traverse für Anlegeleiter Holz- Alu
– inkl. Befestigungsmaterial
– Länge ca. 950 mm

G

Best.-Nr.	1199-100
Preis ohne MwSt. €	92,00




Außenschuh
Leiterschuhe 68 x 25 mm
für Leitertyp 1100/1199
Gr. 08–17

G

Leiterschuhgröße mm	68 x 25	73 x 25
Best.-Nr.	824396	824427
Paar ohne MwSt. €	23,00	24,00



Nr. 1199 Nr. 1100 Nr. 1107



Stufen/ Sprossen- Zahl	Leiter- Länge ca. m	Gewicht ca. kg	Nr. 1199	Nr. 1100	Nr. 1107
			Euro ohne MwSt.	Euro ohne MwSt.	Euro ohne MwSt.
8	2,49	6,0	140,00	90,00	65,00
10	3,05	7,0	164,50	105,00	78,00
12	3,56	8,0	187,00	128,00	93,00
14	4,12	9,5	211,00	142,00	106,00
15	4,40	11,0	222,50	156,00	—
17	4,96	13,5	248,00	183,00	131,00



Nr. 2301 Holz/Alu-Stufen-Tritt

Stufentiefe 120 mm
Deckstufentiefe 220 mm
Klappbar
Obere Breite 52 cm
Rahmen aus Alu-Profil,
für besonders robusten Einsatz

			Nr. 2301
Stufen-Zahl	Höhe aufgestellt ca. cm	Gewicht ca. kg	Euro ohne MwSt.
3	68	6,5	209,00
4	89	8,0	257,00



Nr. 2200 Holz-Stufen-Tritt

Stufentiefe 120 mm
Deckstufentiefe 220 mm
Klappbar
Obere Breite 52 cm
Stützteil mit Alu-Sprossen

			Nr. 2200
Stufen-Zahl	Höhe aufgestellt ca. cm	Gewicht ca. kg	Euro ohne MwSt.
3	68	7,0	131,00
4	89	9,0	156,50



Nr. 2305 OPTI-Holz/Alu-Stufen-Tritt Die neue Generation.

Extrem sicheres und ermüdungsfreies Stehen durch 220 mm tiefe Stufen. Ideal für alle Montage- und Wartungsarbeiten. Klappbar. Obere Breite 52 cm. Rahmen aus Alu-Profil, optimale Auftrittsfläche von 220 mm. Für besonders robusten Einsatz.
NEU: Alle Stufen 220 mm tief!

			Nr. 2305
Stufen-Zahl	Höhe aufgestellt ca. cm	Gewicht ca. kg	Euro ohne MwSt.
3	68	8,0	272,50
4	89	10,0	328,00

Nr. 3001 Klapp-Bank


Einfache, robuste Konstruktion mit stabiler, verleimter Holzplatte. Untergestell aus verzinktem Stahlprofil. Optimale Klappbeschläge sorgen für größte Sicherheit und Standfestigkeit. Leicht zu tragen durch Griffloch in der Holzplatte.

Länge: ca. 180 cm **G**
 Breite: ca. 30 cm
 Standhöhe: ca. 53 cm
 Gewicht: ca. 13 kg
 Preis: 207,00 Euro
 ohne MwSt.



Nr. 2401 OPTI-Alu-Auszugsdielle

- Minimaler Raumbedarf, maximale Nutzung dank seiner variablen Länge
- Maximale Belastung 150 kg
- Ab 1 m Standhöhe ist ein Rückenschutz erforderlich.



Bestell-Nr.	Länge eingeschoben ca. m	Länge ausgefahren ca. m	Breite ca. cm	Gewicht ca. kg	Preis in Euro ohne MwSt.
Opti 2401/02	1,77	2,90	29	13,2	277,00
Opti 2401/03	2,00	3,50	29	15,3	333,00
Opti 2401/04	2,50	4,25	29	22,5	406,00



Einhängegarnitur für die Montage auf Holz für Leitern mit Haken

Zum Einhängen von Anlegeleitern mit Haken, Ø 30 mm. Sicherung der Leiter gegen Abrutschen besteht aus einem 600 mm langen Rohr, zwei Rohrhaltern und Befestigungsschrauben. Für Untergrund aus Holz. Selbstmontage

0705 26,00 p. Satz **G**



Einhängerohr für Leitern mit Haken

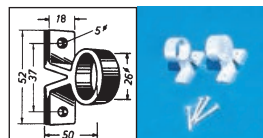
Nach Kundenlängenangaben zugeschnitten und entgratet. Mit Rohrverbindern Typ 0780.01. Max. Einzelstablänge ca. 6 m. Ø 25 mm.

0700 0100 00 17,00 p. lfd. m **G**

Rohrhalter für Holzregale

Aus Aluminium. Für Eihängerohre Typ 0700.01. Ein Set besteht aus einem Rohrhalter und Befestigungsschrauben.

Für Holzregale mit Holzschrauben
Für Holzregale mit Holzschrauben mit Abschlusskappe



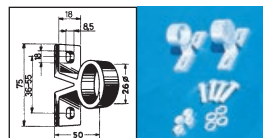
0710 1000 00 14,00 p. Satz **G**

0730 1000 00 15,00 p. Satz **G**

Rohrhalter für Selbstbauregale

Aus Aluminium. Für Eihängerohre Typ 0700.01. Ein Set besteht aus einem Rohrhalter und Befestigungsschrauben.

Für Selbstbauregale mit Sechskantschrauben
Für Selbstbauregale mit Blechschrauben
Für Selbstbauregale mit Sechskantschrauben mit Abschlusskappe
Für Selbstbauregale mit Blechschrauben mit Abschlusskappe



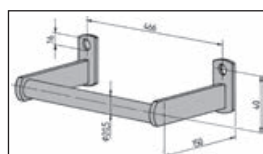
Rohrhalter sind in Abständen von 0,80 bis 1,20 m erforderlich!

0711 1000 00 15,00 p. Satz **G**

0711 1100 00 15,00 p. Satz **G**

0731 1000 00 15,00 p. Satz **G**

0731 1000 00 15,00 p. Satz **G**



Einhängerohr für Leitern mit Haken

Aus Stahl, feuerverzinkt, für die Montage auf Beton oder Mauerwerk

0528 4601 00 38,50 p. Stück **G**

Empfehlung: Einsatz eines innenliegenden Eihängetrittes.



Eihängetritt für Sprossenleitern

Trittbreite 300 mm, Tritttiefe 255 mm. Zulässige Belastung 150 kg (1,5 kN).

Best.-Nr. 005411

Paar ohne MwSt. € 43,00



Eihängehaken

– Für Sprossenleitern SC40/SC60/SC80 mit einer Leiterholmabmessung von 60 mm bis 83 mm.
– Für Stufenleitern SC60/SC80 (6012+8012 sind für die Nachrüstung von Haken vorbereitet).
– Selbstmontage mittels Werkzeug.
– Inhalt: 2 Haken inkl. Befestigungsmaterial. **G**

Hakengröße ca. mm	30	60	100
Best.-Nr.	0054013	0054014	0054015
Set ohne MwSt. €	27,50	30,50	37,00



Leiterschuh, rot

für Leitertyp 1900/1800

Best.-Nr.	0364	G
Paar ohne MwSt. €	25,00	



Außenschuh für Sprossenleitern

Leiterschuhgröße mm	63 x 23
Best.-Nr.	0366
Satz ohne MwSt. €	27,50

Satz = 4 Stück



Außenschuhe

Leiterschuh 68 x 25 mm für Leitertyp 1100/1199 Gr. 08-17. **G**

Leiterschuhgröße mm	68 x 25
Best.-Nr.	824396
Paar ohne MwSt. €	24,50



Werkzeugtasche für Holzleitern mit Klettverschluss, seitlich geschlossen. **NEU**

Best.-Nr.	95500	G
Stück ohne MwSt. €	17,00	



Fußverlängerung Holz,

Länge 1,50 m, Nutzlänge 0-70 cm komplett mit Klammern für Nr. 1490/1590/1400/1500, 2x4 – 2x10 Sprossen

Best.-Nr.	0151	G
Paar ohne MwSt. €	90,00	

Alle Teile zur Selbstmontage!

Nr. 4035 Holz-Dachauflegeleiter

Breite 35 cm

Sprossen aus Buche, **gerade und hohe Form**,
Holme aus Nadelholz, oben angeschrägt.
Holm/Sprossen-Verbindung verschraubt.
Bei Defekt Holme und Sprossen auswechselbar.

Nr. 4035.00 Ausführung wie
Nr. 4035, jedoch mit Alu-Band-Einlage,
für hohe Bruchsicherheit.

Sprossen-Zahl	Leiter-Länge ca. m	Gewicht ca. kg	Nr. 4035	Nr. 4035.00
			Euro ohne MwSt.	Euro ohne MwSt.
8	2,30	5,0	102,00	137,00
10	3,00	7,0	122,00	164,00
12	3,50	8,0	143,00	195,00
14	4,00	9,0	163,00	218,50
16	4,50	10,5	186,00	252,00
18	5,00	11,5	214,00	285,00



Firstbügel



**geprüfte
Dachhaken**

Nr. 4135 OPTI-Holz/Alu-Dachauflegeleiter

Breite 35 cm

Sprossen aus halbrundem Alu-Profil, welche
bei jeder Dachneigung optimale Sicherheit gewähr-
leisten. Holme aus Nadelholz, oben
angeschrägt. Holmen/Sprossen-Verbindung
verschraubt.

Bei Defekt Holme und Sprossen auswechselbar.

Nr. 4135.28.00 OPTI-Ausführung für hohe
Bruchsicherheit.



Sprossen-Zahl	Leiter-Länge ca. m	Gewicht ca. kg	Nr. 4135.28	Nr. 4135.28.00
			Euro ohne MwSt.	Euro ohne MwSt.
8	2,30	4,7	125,00	169,00
10	3,00	7,5	146,00	197,00
12	3,50	8,5	175,00	236,00
14	4,00	9,5	198,50	268,00
16	4,50	11,0	226,00	305,00
17	5,00	12,0	258,50	349,00

Zubehör

Nr. 13500019 Firstbügel
(siehe Abbildung)

p. St. 230,00
ohne MwSt.

Nr. 8923 Geprüfte Dachhaken
für Schiefer zum Anschrauben

p. St. 19,50
ohne MwSt.

Nr. 8927 Geprüfte Dachhaken
für Schiefer zum Einhängen

p. St. 19,50
ohne MwSt.

Nr. 8928 Geprüfte Dachhaken
für Ziegel und Pfannen
zum Anschrauben

p. St. 19,50
ohne MwSt.

Nr. 8922 Geprüfte Dachhaken
für Ziegel und Pfannen
zum Einhängen (siehe Abbildung)

p. St. 19,50
ohne MwSt.

OPTimale Sicherheit in allen Situationen auf dem Dach!

Nr. 504035 Steck- Fix Dachauflegeleiter in Holz

Nr. 504135 Steck- Fix Dachauflegeleiter in Holz / Alu

Lieferbar in 3 Längen: 3,60 / 4,45 / 5,85 m

Ausführungen: Holz und Holz/Alu

Sprossenabstand 28 cm, Breite 35 cm

Die Weiterentwicklung der Dachauflegeleiter bietet folgende Vorteile:

- Geringer Platzbedarf bei Lagerung und Transport
- Deutlich handlicher und einfacher im täglichen Einsatz auf der Baustelle
- Die steckbare Dachauflegeleiter ermöglicht Ihnen einen variablen Einsatz, indem Sie die verschiedenen Leiterelemente zu unterschiedlichen Längen zusammenstecken können.

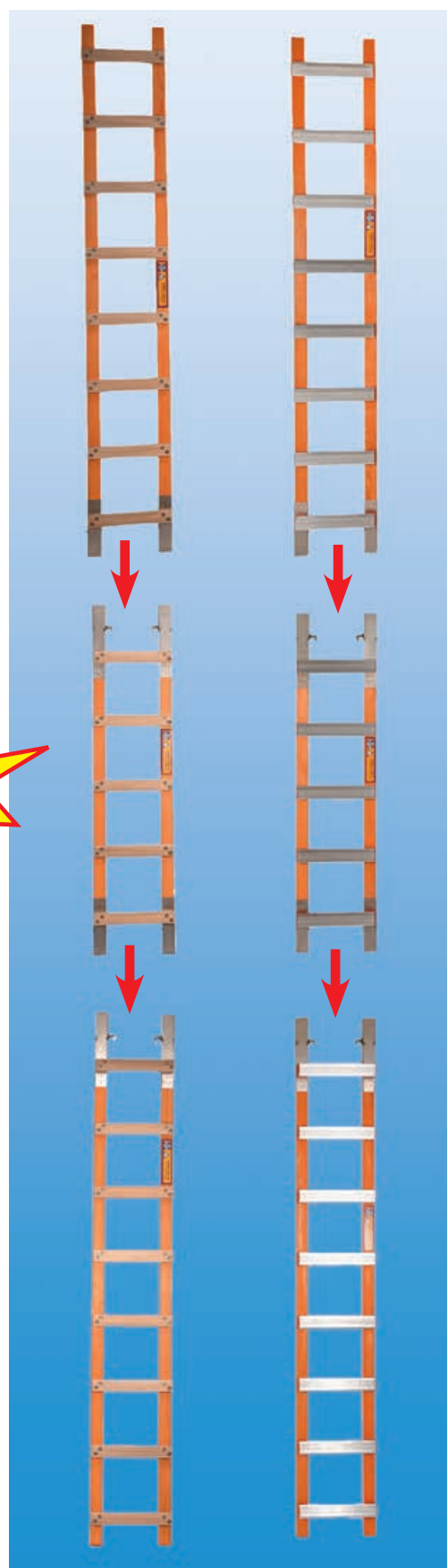


Variante in Holz

	Leiter-Länge ca. m	Gewicht ca. kg	Best.- Nr.	Euro ohne MwSt.
Einzel-Unterteil	2,22	6,3	514035/38	170,00
Einzel-Mittelteil	1,51	4,6	524035/05	250,00
Einzel-Oberteil	2,33	5,8	534035/08	210,00
2-teiliger Satz UT+MT	3,60	10,9	504035/13	420,00
2-teiliger Satz UT+OT	4,45	12,1	504035/16	380,00
3-teiliger Satz Ut+MT+OT	5,85	16,7	504035/21	630,00

Variante in Holz/Alu

	Leiter-Länge ca. m	Gewicht ca. kg	Best.- Nr.	Euro ohne MwSt.
Einzel-Unterteil	2,22	6,1	514135/08	205,00
Einzel-Mittelteil	1,51	4,3	524135/05	325,00
Einzel-Oberteil	2,33	5,6	534135/08	260,00
2-teiliger Satz UT+MT	3,60	10,4	504135/13	530,00
2-teiliger Satz UT+OT	4,45	11,7	504135/16	465,00
3-teiliger Satz Ut+MT+OT	5,85	16,0	504135/21	790,00



OPTI-CLIC-Dachleiter „Die Steckbare“ aus Alu



Paket

Best.Nr.	Sprossen-Zahl	Bezeichnung	Gewicht ca. kg	Nr. 4538.28	Euro ohne MwSt.
4538.28/5x4	5x4	Paket 280/5,60	17,5	G	850,00

Einzel-Elemente und Zubehör

Best.Nr.	Bezeichnung	Sprossen-anzahl	Gewicht ca. kg	Nr. 4538.28 + Nr. 4538.135	Euro ohne MwSt.
4538.28/4	Clic Dachleiter 1,12 m	4	3,5	G	170,00
4538.135	Alu-Firstbügel für Clic-Dachleiter		3,5		173,50

HIMMELSBACH

Leitern- & Gerüstefabrik GmbH

Freiburger Straße 28, D-79341 Kenzingen
Tel. 07644/91 12-0 ISDN, Fax 07644/6000



mit



geht es aufwärts