
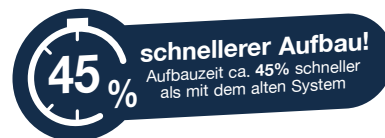


Alu-Fahrgerüst Serie 5000

Das professionelle Alu-Fahrgerüst ohne Fahrtraverse mit extra breiter Arbeitsfläche.



- + TÜV-geprüft, Belastbarkeit 200 kg/m² (Gerüstgruppe 3) nach DIN EN 1004-1
- + Das universelle Alu-Fahrgerüst für Arbeiten bis zu einer Arbeitshöhe von 14,30 m (bei Gerüstfeldlänge 2,00 m bis 12,30 m)
- + Durch die Befestigung des Geländerrahmens GuardMatic-System vor dem Einhängen der nächsthöheren Belagbühne ist der sichere Aufbau gewährleistet. Beim Durchsteigen der Belagbühne ist ein komplettes Geländer und damit eine Absturzsicherung vorhanden
- + Die Integration der Diagonalen in das GuardMatic-System gewährleistet eine einfache und sichere Montage. Für Transport oder Lagerung kann der Geländerrahmen platzsparend zusammengeklappt werden
- + Die 6-Punkt-Fixierung des GuardMatic-Systems sorgt für maximale Stabilität in der Höhe. Das einzigartige selbstsichernde KRAUSE-Verriegelungssystem mit einer formschlüssigen Verbindung ermöglicht den einfachen, schnellen und sicheren Auf- und Abbau
- + Die innovative Form der Diagonalen bietet eine maximale Nutzfläche auf der Belagbühne und stört in keiner Weise
- + Maximaler Belagbühnenabstand von 2 m für komfortablen und sicheren Aufbau ohne Hilfsmittel
- + Höhenverstellbare Fahrrollen (Ø 200 mm) gewährleisten durch das integrierte Spindelgewinde auch den Einsatz auf unebenem Gelände (stufenloser Verstellbereich: 300 - 580 mm)
- + Die große Standfläche bietet viel Platz für Personal und Material
- + Leicht zu montierende Ausleger mit stufenlos teleskopierbarem Schwenkfuß (Verstellbereich bis zu 230 mm) sorgen auf jedem Untergrund für eine sichere Abstützung und Stabilität in großen Höhen
- + Feldlängen: 2,00 m und 2,50 m
- + Gerüstfeldbreite: 1,50 m



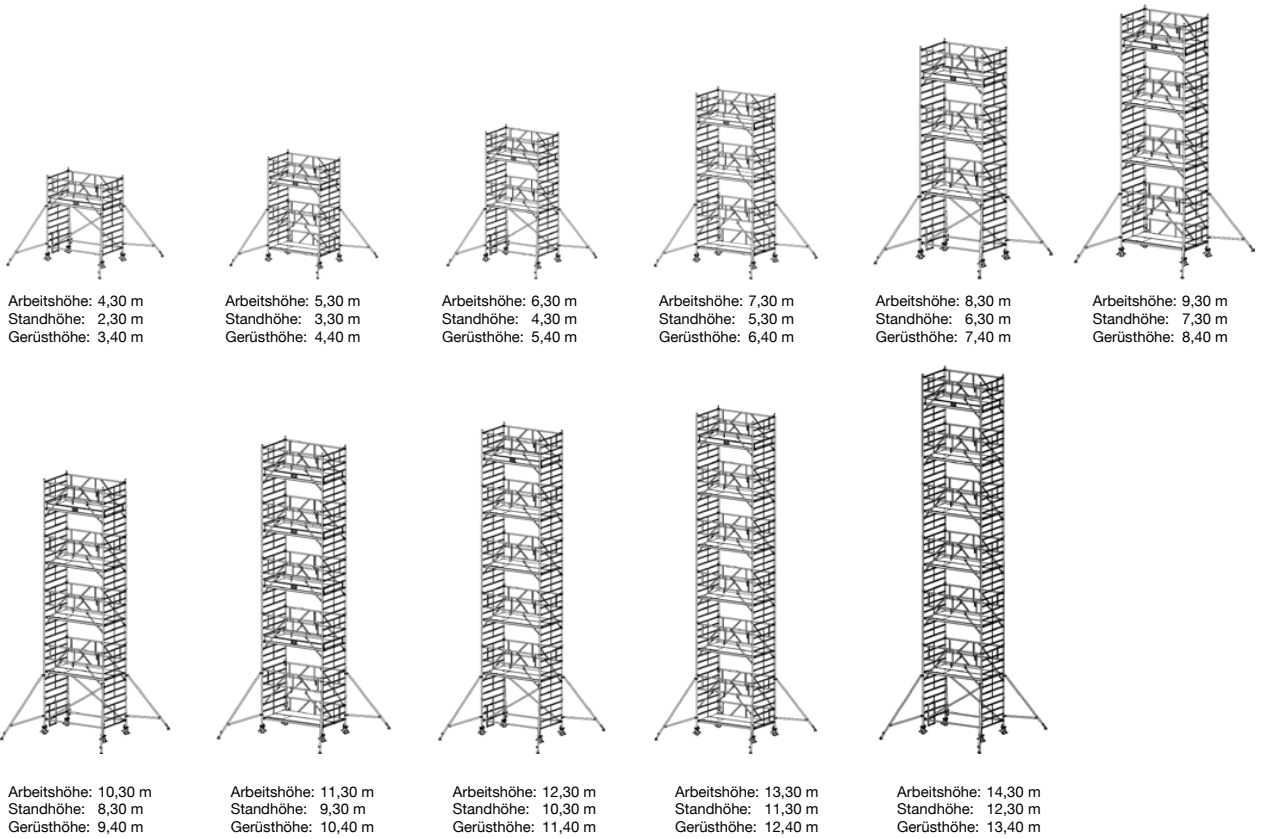
Gerüstfeldlängen	Gerüstfeldbreite	max. Arbeitshöhe	Fahrrollen	Fahrtraverse	Aufstieg über
2,00 m	1,50 m	12,30 m	Ø 200 mm höhenverstellbar	-	Vertikalrahmen
2,50 m		14,30 m			

Gerüstfeldlänge: 2,00 m – Gerüstfeldbreite: 1,50 m

	A bis ca.	m	4,30	5,30	6,30	7,30	8,30	9,30	10,30	11,30	12,30
B	ca.	m	2,30	3,30	4,30	5,30	6,30	7,30	8,30	9,30	10,30
C	ca.	m	3,40	4,40	5,40	6,40	7,40	8,40	9,40	10,40	11,40
Grundfläche		m	3,85 x 4,60	3,85 x 4,60	3,85 x 4,60	3,85 x 4,60	3,85 x 4,60	3,85 x 4,60	3,85 x 4,60	3,85 x 4,60	3,85 x 4,60
Gewicht		kg	151,0	200,0	215,0	264,0	279,5	332,5	347,5	396,5	411,5
Art.-No.			786012	786029	786036	786043	786050	786067	786074	786081	786098

Gerüstfeldlänge: 2,50 m – Gerüstfeldbreite: 1,50 m

	A bis ca.	m	4,30	5,30	6,30	7,30	8,30	9,30	10,30	11,30	12,30	13,30	14,30
B	ca.	m	2,30	3,30	4,30	5,30	6,30	7,30	8,30	9,30	10,30	11,30	12,30
C	ca.	m	3,40	4,40	5,40	6,40	7,40	8,40	9,40	10,40	11,40	12,40	13,40
Grundfläche		m	4,35 x 4,60	4,35 x 4,60	4,35 x 4,60	4,35 x 4,60	4,35 x 4,60	4,35 x 4,60	4,35 x 4,60	4,35 x 4,60	4,35 x 4,60	4,35 x 4,60	4,35 x 4,60
Gewicht		kg	164,5	219,5	236,5	291,5	308,5	364,0	381,0	436,0	457,0	512,0	529,0
Art.-No.			787019	787026	787033	787040	787057	787064	787071	787088	787095	787101	787118



Arbeitshöhe m	Gerüstfeldlänge 2,00 m	Gerüstfeldlänge 2,50 m	4,30 m	5,30 m	6,30 m	7,30 m	8,30 m	9,30 m	10,30 m	11,30 m	12,30 m	Nur für Gerüstfeldlänge 2,50 m	
			2,30 m	3,30 m	4,30 m	5,30 m	6,30 m	7,30 m	8,30 m	9,30 m	10,30 m	11,30 m	12,30 m
Standhöhe m													
Gerüsthöhe m													
Bezeichnung	Art.-No.	Art.-No.	Stück	Stück	Stück	Stück	Stück	Stück	Stück	Stück	Stück	Stück	Stück
Vertikalrahmen 2 m	705181	705181	2	3	4	5	6	7	8	9	10	11	12
Vertikalrahmen 1 m	705198	705198	2	2	2	2	2	2	2	2	2	2	2
Belagbühne mit Luke	701213	701220	1	2	2	3	3	4	4	5	5	6	6
Belagbühne ohne Luke	701251	701268	1	2	2	3	3	4	4	5	5	6	6
Diagonalstrebe	702852	702845	2	0	2	0	2	0	2	0	2	0	2
Geländerstrebe	702210	702203	2	1	2	1	2	1	2	1	2	1	2
Geländerrahmen	702517	702500	0	1	0	1	0	1	0	1	0	1	0
GuardMatic-System	702579	702586	2	4	4	6	6	8	8	10	10	12	12
Aufstiegshilfe	703972	703972	1	0	1	0	1	0	1	0	1	0	1
Ausleger	702760	702760	4	4	4	4	4	4	4	4	4	4	4
Ballsthalter	704146	-	0	0	0	0	0	4	4	4	4	-	-
Ballsthalter	-	704146	0	0	0	0	0	0	0	0	4	4	4
Querbord	703750	703750	2	2	2	2	2	2	2	2	2	2	2
Längsbord	703712	703729	2	2	2	2	2	2	2	2	2	2	2
Ausgleichshülse	704160	704160	4	4	4	4	4	4	4	4	4	4	4
Fahrrolle höhenverstellbar Ø 200 mm	704108	704108	4	4	4	4	4	4	4	4	4	4	4
Fallstecker	704405	704405	4	6	8	10	12	14	16	18	20	22	24

Zubehör		
Stabilisierungs-Set 1,2 m	Stabilisierungs-Set 1,5 m	Ballastgewicht
Gewicht 6,9 kg	Gewicht 8,4 kg	Gewicht 10,0 kg
Art.-No. 910059	Art.-No. 910066	Art.-No. 704306