

Integriertes Gelenk mit intelligenter 2-Achsen-Neigungstechnik



nivello®-Leiterschuh – die neue Generation



nivello®-Innenschuh

- Für Produkte aus Aluminium ab Baujahr 2019
- 1 Satz = 2 Stück

| Holm-abmessung | Bestell-Nr. | UVP ohne MwSt. Euro |
|----------------|-------------|---------------------|
| 58x25 mm | 19205 | 16,00 |
| 73x25 mm | 19206 | 16,00 |
| 85x25 mm | 19207 | 18,00 |
| 98x25 mm | 19208 | 20,00 |

Abb. Bestell-Nr. 19206

Innenschuh

- 1 Satz = 4 Stück
- Für Leitern bis Baujahr 2004
- Für Sprossen- und Stufenleitern aus Aluminium

| Holm-abmessung | Bestell-Nr. | UVP ohne MwSt. Euro |
|----------------|-------------|---------------------|
| 58x25 mm | 19190 | 23,00 |
| 73x25 mm | 19191 | 25,00 |
| 85x25 mm | 19192 | 29,00 |
| 98x25 mm | 19193 | 31,00 |

elektrisch ableitfähig

| Holm-abmessung | Bestell-Nr. | UVP ohne MwSt. Euro |
|----------------|-------------|---------------------|
| 58x25 mm | 19194 | 43,00 |
| 73x25 mm | 19195 | 47,00 |
| 85x25 mm | 19196 | 59,00 |
| 98x25 mm | 19197 | 68,00 |



Abb. Bestell-Nr. 19190


nivello®-Innenschuh

- Für Produkte aus Aluminium ab Baujahr 2005 bis 2018
- 1 Satz = 4 Stück

| Holm-abmessung | Bestell-Nr. | UVP ohne MwSt. Euro |
|----------------|-------------|---------------------|
| 58x25 mm | 19201 | 31,00 |
| 73x25 mm | 19202 | 34,00 |
| 85x25 mm | 19203 | 36,00 |
| 98x25 mm | 19204 | 39,00 |




Abb. Bestell-Nr. 19201



nivello®-Fußplatte Kralle

- Für Leitern ab Baujahr 2019 mit nivello®-Innenschuh
- Für den Leitereinsatz auf gewachsenem Boden
- 1 Satz = 2 Stück

| Abmessung mm | Bestell-Nr. | UVP ohne MwSt. Euro |
|--------------|-------------|---------------------|
| 124x41x36 | 19224 | 27,00 |



nivello®-Fußplatte Standard

- Für Leitern ab Baujahr 2019 mit nivello®-Innenschuh
- Für alle Untergründe geeignet
- 1 Satz = 2 Stück

| Holmhöhe | Bestell-Nr. | UVP ohne MwSt. Euro |
|---------------|-------------|---------------------|
| 58 mm 73 mm | 19209 | 10,00 |
| 85 mm 98 mm | 19210 | 10,00 |

Abb. Bestell-Nr. 19210

Innenschuh

- 1 Satz = 4 Stück

Für Leitern aus GFK

| Holm-abmessung | Bestell-Nr. | UVP ohne MwSt. Euro |
|----------------|-------------|---------------------|
| 73x25 mm | 19243 | 39,00 |
| 98x25 mm | 19244 | 49,00 |




Abb. Bestell-Nr. 19243


Außenschuh

- 1 Satz = 2 Stück

| Für Querrohr | Bestell-Nr. | UVP ohne MwSt. Euro |
|--------------|-------------|---------------------|
| 58x25 mm | 19198 | 17,00 |
| 73x25 mm | 19199 | 20,00 |




Abb. Bestell-Nr. 19198



nivello®-Fußplatte für Gitterroste

- Für Leitern ab Baujahr 2019 mit nivello®-Innenschuh
- 1 Satz = 2 Stück

| Abmessung mm | Bestell-Nr. | UVP ohne MwSt. Euro |
|--------------|-------------|---------------------|
| 126x89 | 19213 | 40,00 |



nivello®-Fußplatte für glatte Untergründe

- Für Leitern ab Baujahr 2019 mit nivello®-Innenschuh
- Deutlich geringere Shorehärte
- 1 Satz = 2 Stück

| Holmhöhe | Bestell-Nr. | UVP ohne MwSt. Euro |
|---------------|-------------|---------------------|
| 58 mm 73 mm | 19211 | 10,00 |
| 85 mm 98 mm | 19212 | 10,00 |

Abb. Bestell-Nr. 19212

Innenschuh

- 1 Satz = 4 Stück

Für Stahl-Regalleitern, schwarz, elektrisch ableitfähig

| Holm-abmessung | Bestell-Nr. | UVP ohne MwSt. Euro |
|----------------|-------------|---------------------|
| 50x20 mm | 19269 | 33,00 |



Außenschuh / Innenschuh

- 1 Satz = 4 Stück
- Für Teleskopleitern Bestell-Nr. 32013, 32015, 32017, 32019

| | Bestell-Nr. | UVP ohne MwSt. Euro |
|------------|-------------|---------------------|
| Außenschuh | 19252 | 48,00 |
| Innenschuh | 19253 | 27,00 |




Abb. Bestell-Nr. 19252

Innenschuh

- 1 Satz = 4 Stück (2x links, 2x rechts)

Für Stufen-Stehleitern ML beidseitig

| Bestell-Nr. | UVP ohne MwSt. Euro |
|-------------|---------------------|
| 19242 | 13,00 |



Innenschuh

- 1 Satz = 4 Stück (1 x Aufstiegs-teil links, 1 x Aufstiegs-teil rechts, 2 x Stützteil)

Für Stufen-Stehleitern ML einseitig

| Bestell-Nr. | UVP ohne MwSt. Euro |
|-------------|---------------------|
| 19241 | 16,00 |




nivello®-Innenschuh elektrisch ableitfähig

- Für Produkte aus Aluminium ab Baujahr 2019
- 1 Satz = 2 Stück

Intertek Prüfbericht Nr. 2235045KAU-001 (2019-05-03)

| Holm-abmessung | Bestell-Nr. | UVP ohne MwSt. Euro |
|----------------|-------------|---------------------|
| 58x25 mm | 19215 | 22,00 |
| 73x25 mm | 19216 | 24,00 |
| 85x25 mm | 19217 | 28,00 |
| 98x25 mm | 19218 | 34,00 |

Abb. Bestell-Nr. 19216



nivello®-Fußplatte elektrisch ableitfähig

- Für Leitern ab Baujahr 2019 mit nivello®-Innenschuh
- Elektrisch ableitfähig
- 1 Satz = 2 Stück

Intertek Prüfbericht Nr. 2235045KAU-001 (2019-05-03)


| Holmhöhe | Bestell-Nr. | UVP ohne MwSt. Euro |
|---------------|-------------|---------------------|
| 58 mm 73 mm | 19219 | 18,00 |
| 85 mm 98 mm | 19220 | 18,00 |

Abb. Bestell-Nr. 19220, Verwendung nur in Verbindung mit nivello®-Innenschuh Bestell-Nr. 19215 – 19218

Schwenfuß Kralle

- Für den Leitereinsatz auf gewachsenem Boden
- Inkl. Montagematieral
- 1 Satz = 2 Stück

| Bestell-Nr. | UVP ohne MwSt. Euro |
|-------------|---------------------|
| 19226 | 69,00 |



Neu

Schwenfuß mit Gummiauflage

- Ideal für den Einsatz auf Gitterrosten und als Ersatzteil
- Passend für Leitern mit Holmbreite 25 mm inkl. Montagematieral
- 1 Satz = 2 Stück

| Bestell-Nr. | UVP ohne MwSt. Euro |
|-------------|---------------------|
| 19227 | 62,00 |

